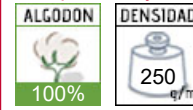
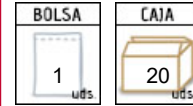




Composicion y densidad



Embalaje



Pantalón largo multibolsillos de corte clásico y confeccionado en tejido grueso de sarga resistente 100% algodón. Cintura con elástico interior en los laterales para un mejor ajuste. Dos bolsillos oblicuos en la cadera y dos bolsillos grandes de parche con tapa y cierre de velcro en los laterales de ambas piernas (el derecho incluye departamento para cutter). Dos bolsillos traseros con tapa y cierre de velcro. Cierre central con cremallera y botón; costuras reforzadas en toda la prenda.

Medidas aproximadas por talla (cm.)

	adulto					grande	
	S	M	L	XL	XXL	3XL	4XL
largo	103	105	107	110	113	116	116.5
equivalencia tallas	37-38-39	40-41-42	43-44-45	46-47-48	49-50-51	52-53-54	55-56-57

Colores disponibles



blanco



azul azulina



azul marino
orion



gris cemento



negro

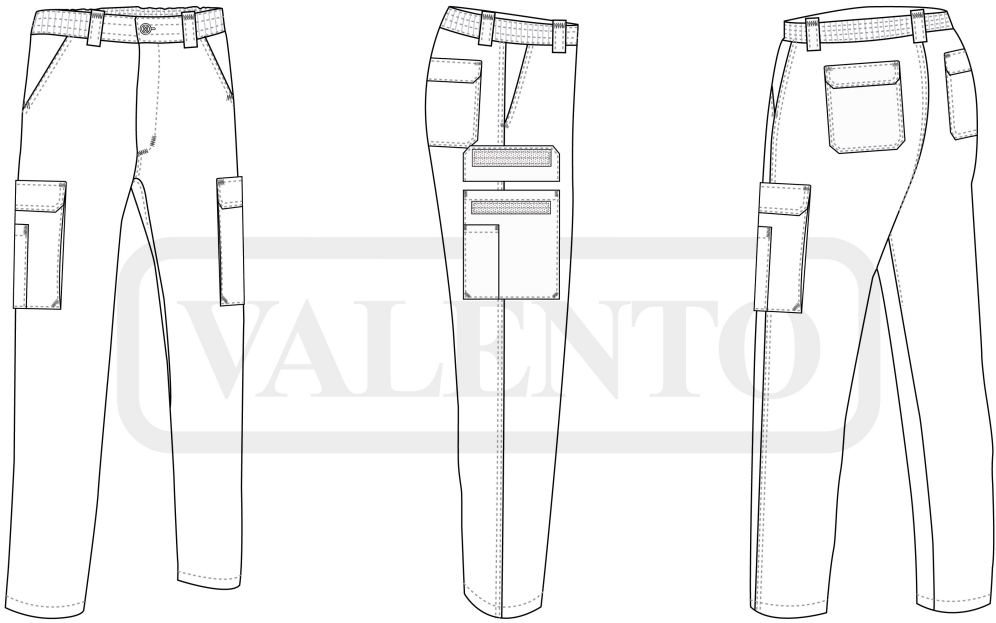


Colores disponibles en tallas grande



Colores disponibles en tallas adulto

Esquema



Detalles



Vista parte trasera de la prenda